



ТЕРРИТОРИАЛЬНЫЙ ОРГАН
ФЕДЕРАЛЬНОЙ СЛУЖБЫ
ГОСУДАРСТВЕННОЙ СТАТИСТИКИ
ПО ВОРОНЕЖСКОЙ ОБЛАСТИ

ИНДЕКСЫ ЦЕН ПРОИЗВОДИТЕЛЕЙ ПРОМЫШЛЕННЫХ ТОВАРОВ

март 2024 года

22.04.2024

Оперативные данные

СОДЕРЖАНИЕ

Индексы цен производителей и потребительских цен	3
Индексы цен производителей по отдельным видам экономической деятельности	7

ИНДЕКСЫ ЦЕН ПРОИЗВОДИТЕЛЕЙ И ПОТРЕБИТЕЛЬСКИХ ЦЕН

ВОРОНЕЖСТАТ

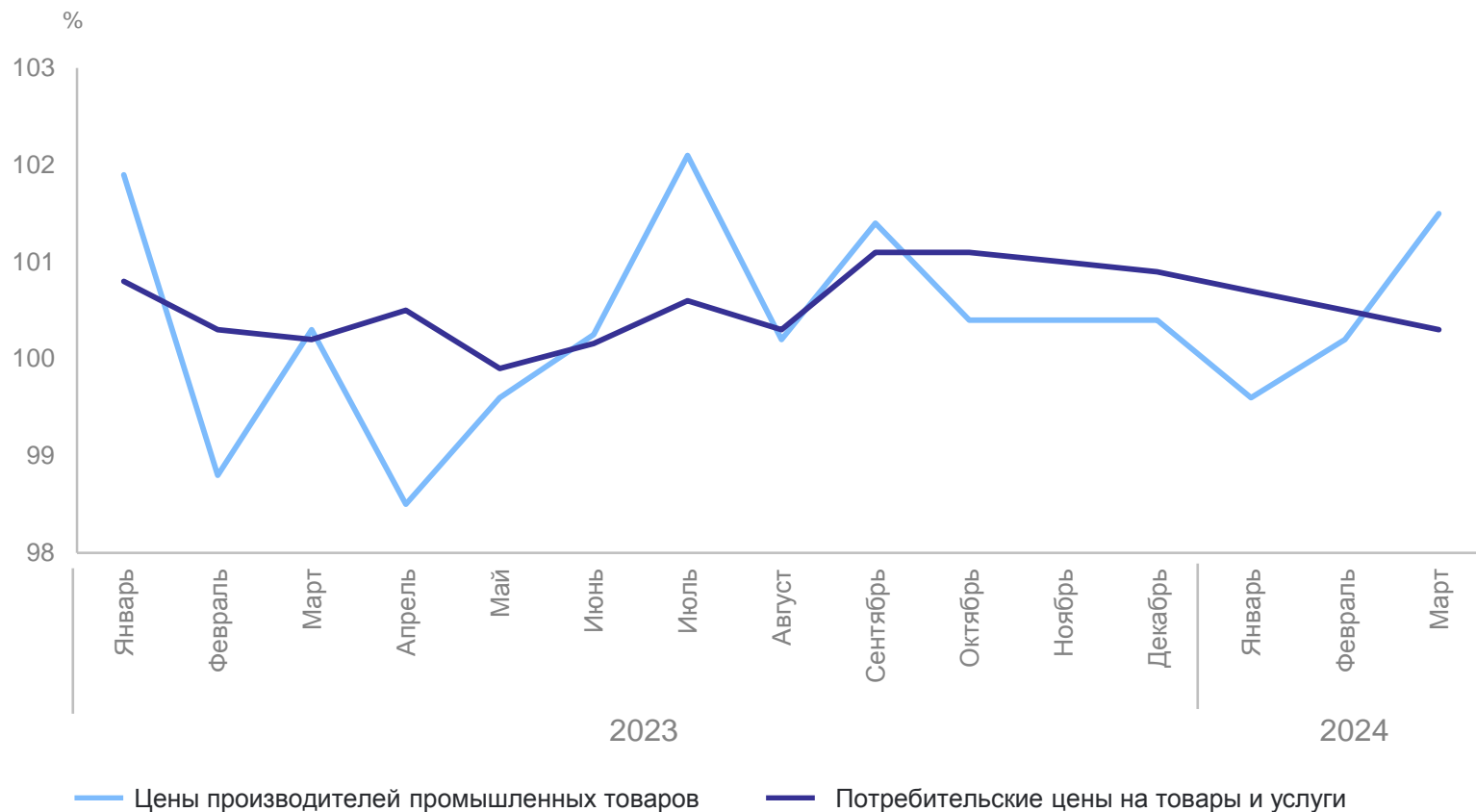
март 2024 г. в % к предыдущему месяцу

Индекс цен производителей
промышленных товаров

101,5

Индекс потребительских цен

100,3



ИНДЕКСЫ ЦЕН ПРОИЗВОДИТЕЛЕЙ И ПОТРЕБИТЕЛЬСКИХ ЦЕН

ВОРОНЕЖСТАТ

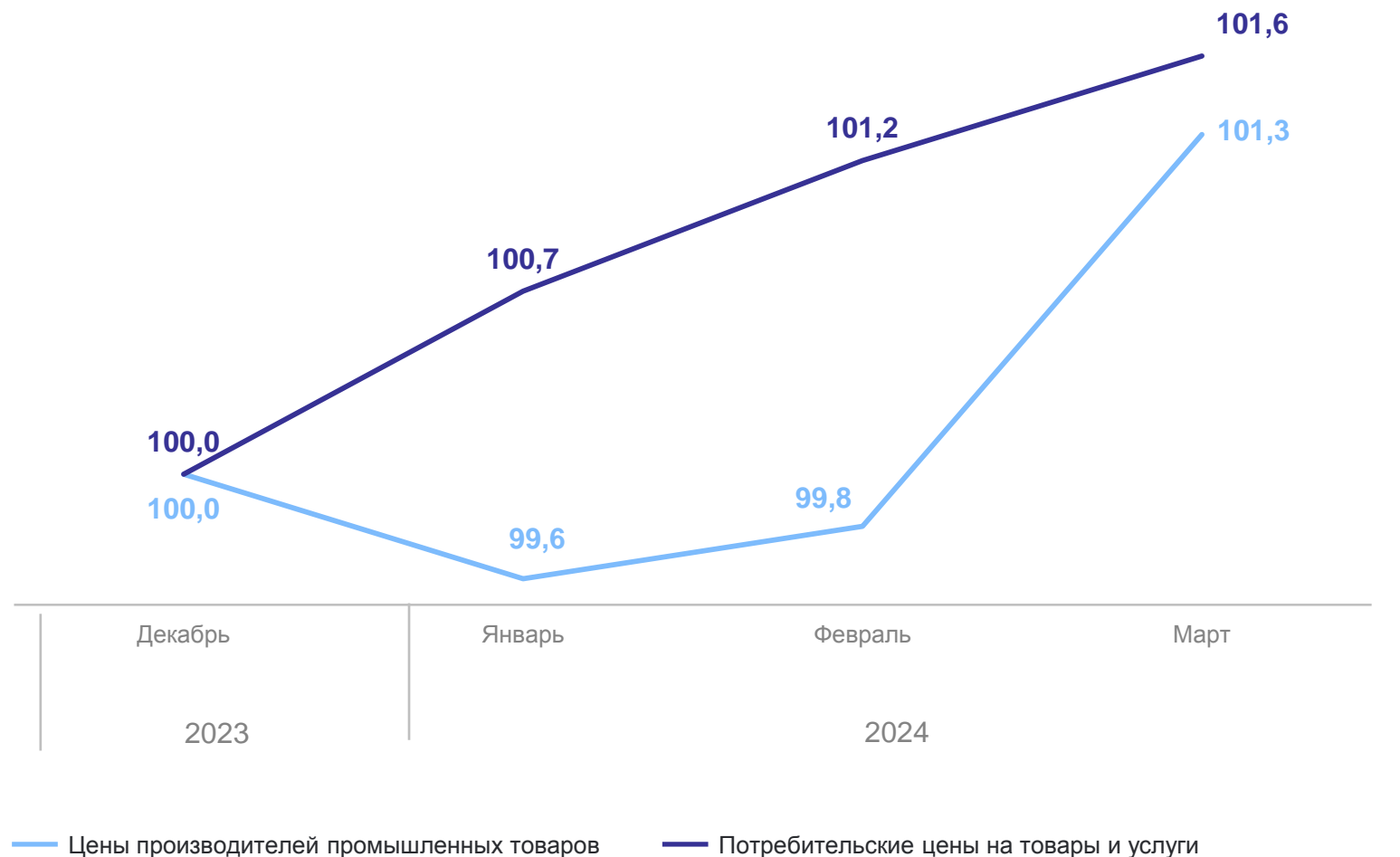
март 2024 г. в % к декабрю предыдущего года

Индекс цен производителей
промышленных товаров

101,3

Индекс потребительских цен

101,6



ИНДЕКСЫ ЦЕН ПРОИЗВОДИТЕЛЕЙ И ПОТРЕБИТЕЛЬСКИХ ЦЕН

ВОРОНЕЖСТАТ

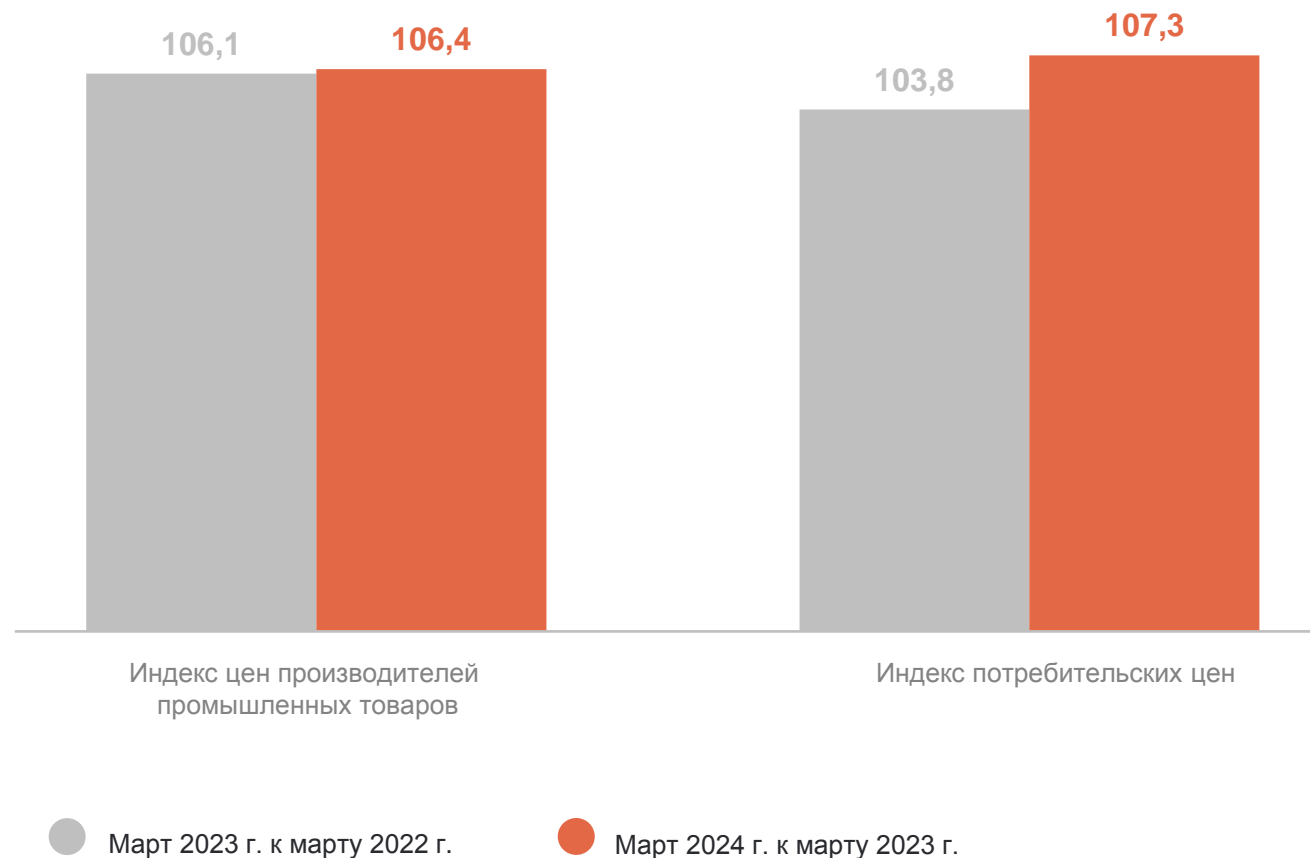
март 2024 г. в % к соответствующему месяцу предыдущего года

Индекс цен производителей
промышленных товаров

106,4

Индекс потребительских цен

107,3



ИНДЕКСЫ ЦЕН ПРОИЗВОДИТЕЛЕЙ И ПОТРЕБИТЕЛЬСКИХ ЦЕН

ВОРОНЕЖСТАТ

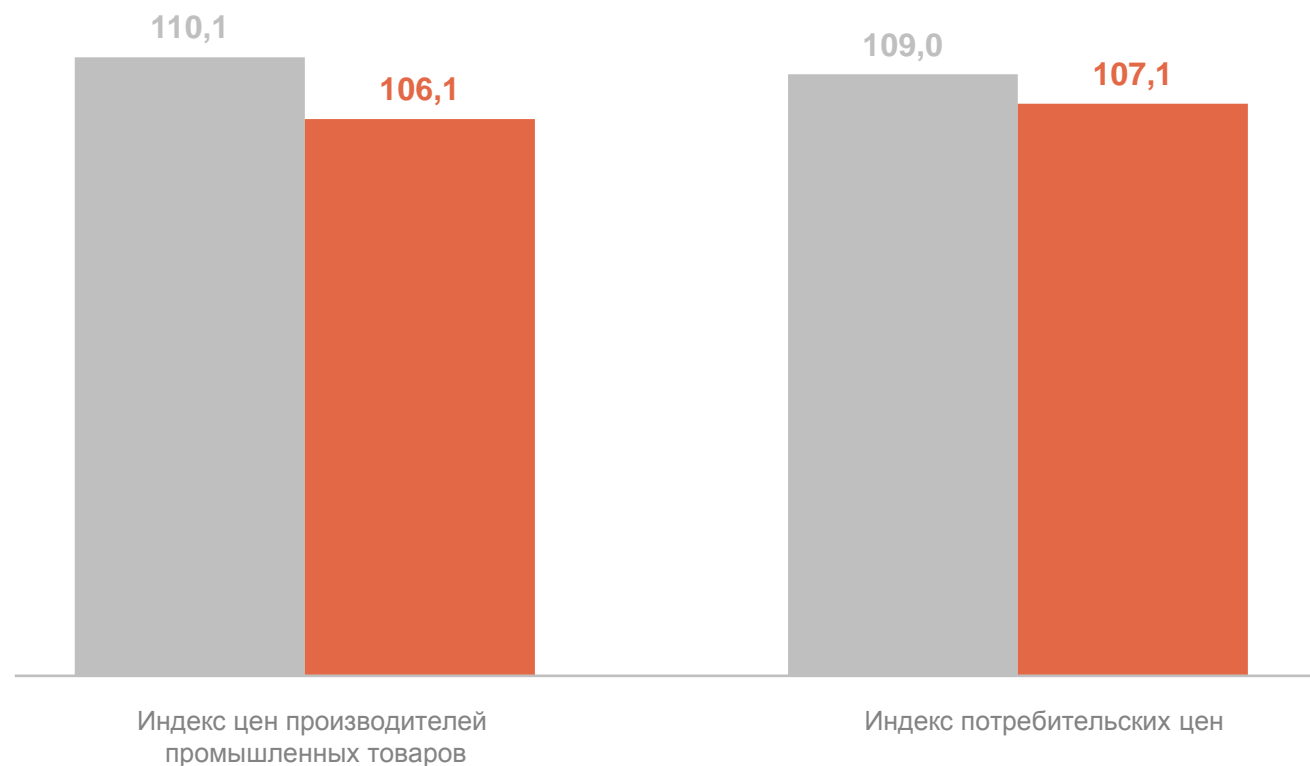
январь – март 2024 г. в % к соответствующему периоду предыдущего года

Индекс цен производителей
промышленных товаров

106,1

Индекс потребительских цен

107,1



● Январь – март 2023 г.
к январю – марту 2022 г.

● Январь – март 2024 г.
к январю – марту 2023 г.

ИНДЕКСЫ ЦЕН ПРОИЗВОДИТЕЛЕЙ ПРОМЫШЛЕННЫХ ТОВАРОВ

март 2024 г. в % к предыдущему месяцу



Индекс цен производителей промышленных товаров

101,5



Обеспечение электрической энергией, газом и паром; кондиционирование воздуха

104,4



Добыча полезных ископаемых

102,2



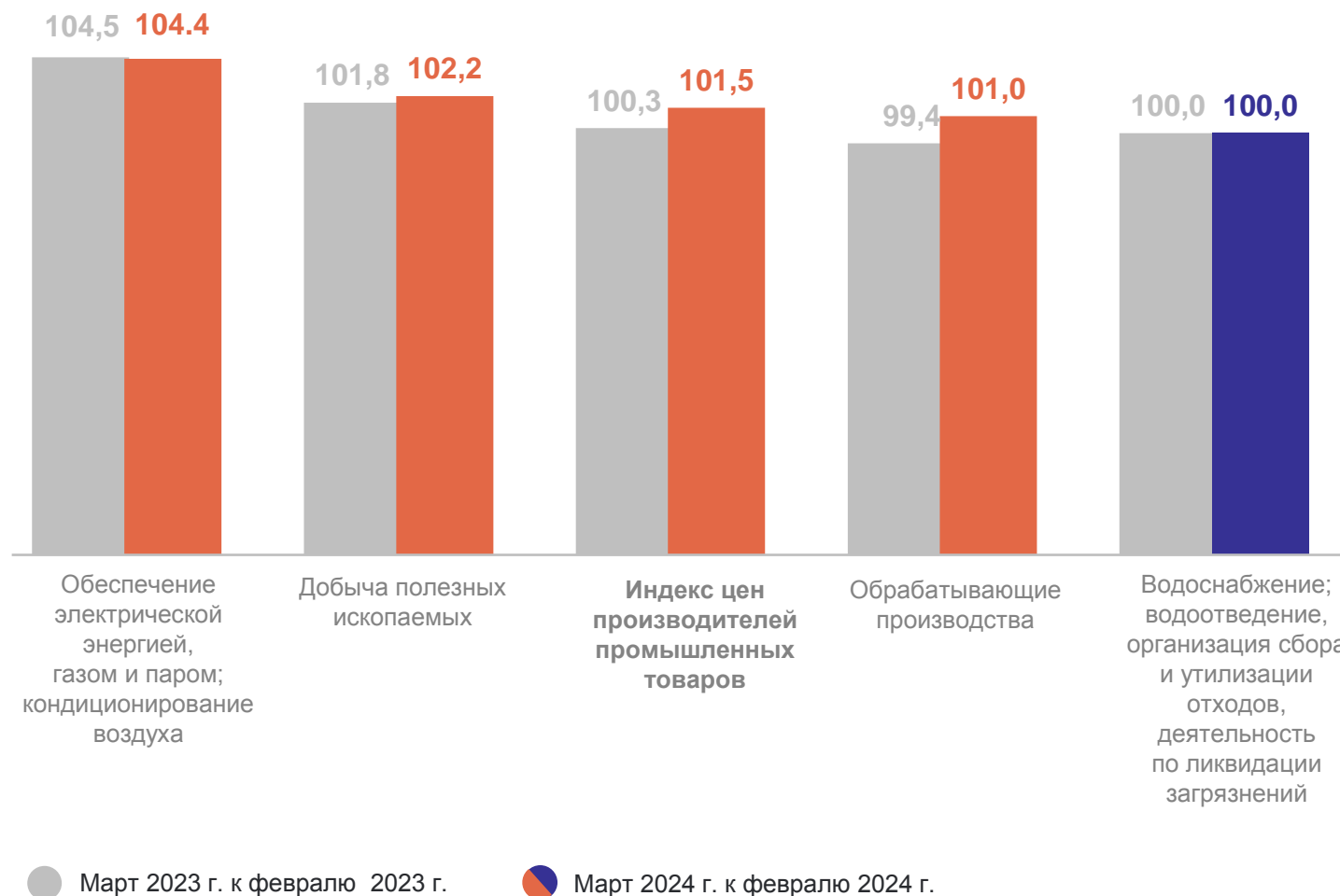
Обрабатывающие производства

101,0



Водоснабжение; водоотведение, организация сбора и утилизации отходов, деятельность по ликвидации загрязнений

100,0



ИНДЕКСЫ ЦЕН ПРОИЗВОДИТЕЛЕЙ ПРОМЫШЛЕННЫХ ТОВАРОВ

март 2024 г. в % к декабрю предыдущего года



Индекс цен производителей промышленных товаров

101,3



Обеспечение электрической энергией, газом и паром; кондиционирование воздуха

103,0



Водоснабжение; водоотведение, организация сбора и утилизации отходов, деятельность по ликвидации загрязнений

101,1



Добыча полезных ископаемых

101,0



Обрабатывающие производства

100,9



● Март 2023 г. к декабрю 2022 г.

● Март 2024 г. к декабрю 2023 г.

ИНДЕКСЫ ЦЕН ПРОИЗВОДИТЕЛЕЙ ПРОМЫШЛЕННЫХ ТОВАРОВ

ВОРОНЕЖСТАТ

март 2024 г. в % к соответствующему месяцу предыдущего года



Индекс цен производителей промышленных товаров

106,4



Добыча полезных ископаемых

134,2



Обрабатывающие производства

107,5



Водоснабжение; водоотведение, организация сбора и утилизации отходов, деятельность по ликвидации загрязнений

101,1



Обеспечение электрической энергией, газом и паром; кондиционирование воздуха

100,3



● Март 2023 г. к марту 2022 г.

● Март 2024 г. к марту 2023 г.

ИНДЕКСЫ ЦЕН ПРОИЗВОДИТЕЛЕЙ ПРОМЫШЛЕННЫХ ТОВАРОВ

январь – март 2024 г. в % к соответствующему периоду предыдущего года



Индекс цен производителей промышленных товаров



Добыча полезных ископаемых



Обрабатывающие производства



Обеспечение электрической энергией, газом и паром; кондиционирование воздуха



Водоснабжение; водоотведение, организация сбора и утилизации отходов, деятельность по ликвидации загрязнений



● Январь – март 2023 г. к январю – марту 2022 г.

● Январь – март 2024 г. к январю – марту 2023 г.

ИНДЕКСЫ ЦЕН ПРОИЗВОДИТЕЛЕЙ ПО ОБЕСПЕЧЕНИЮ ЭЛЕКТРИЧЕСКОЙ ЭНЕРГИЕЙ

ВОРОНЕЖСТАТ

март 2024 г. в % к предыдущему месяцу



Обеспечение электрической энергией, газом и паром; кондиционирование воздуха

104,4



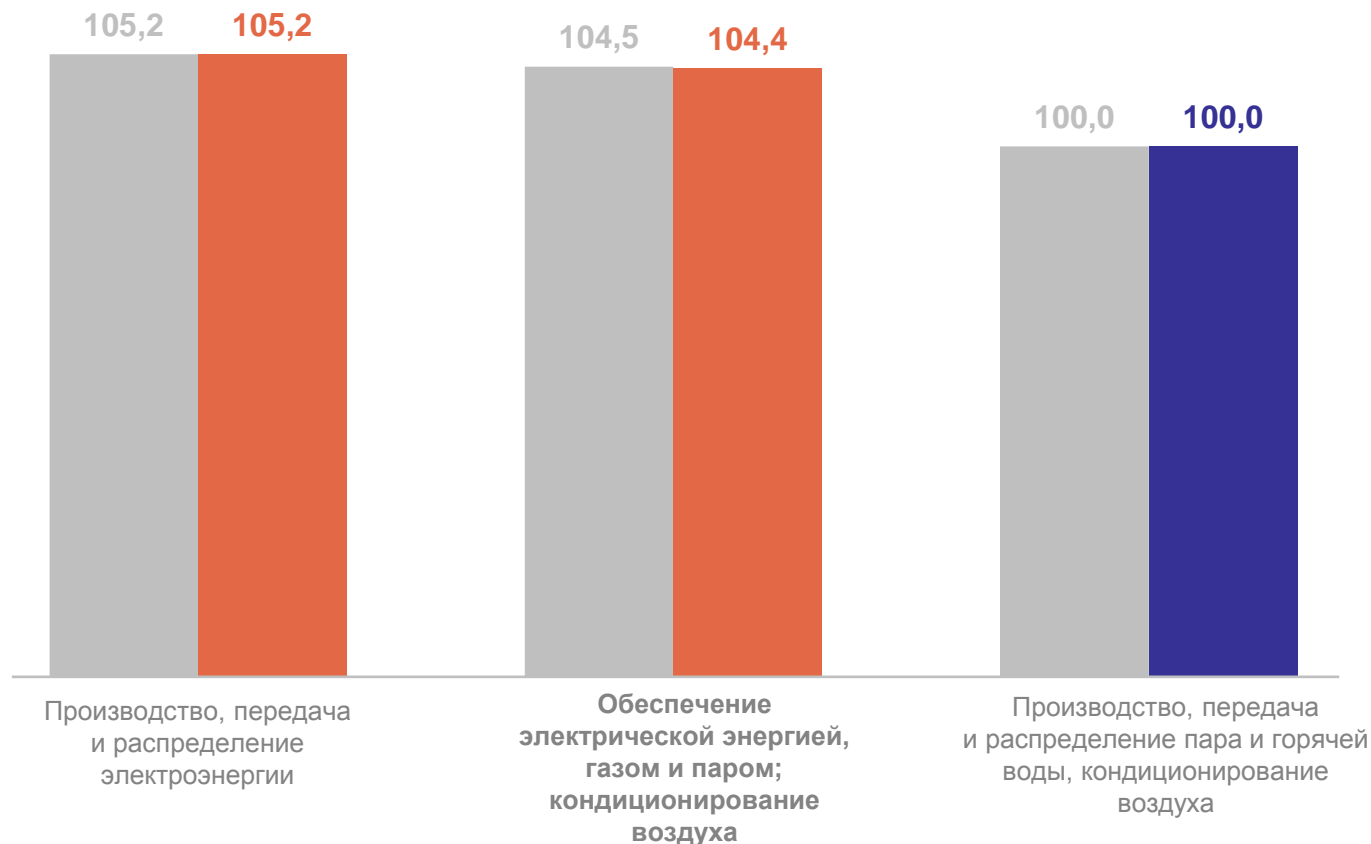
Производство, передача и распределение электроэнергии

105,2



Производство, передача и распределение пара и горячей воды, кондиционирование воздуха

100,0



● Март 2023 г. к февралю 2023 г.

● Март 2024 г. к февралю 2024 г.

ИНДЕКСЫ ЦЕН ПРОИЗВОДИТЕЛЕЙ ПО ОБЕСПЕЧЕНИЮ ЭЛЕКТРИЧЕСКОЙ ЭНЕРГИЕЙ

март 2024 г. в % к декабрю предыдущего года

ВОРОНЕЖСТАТ



Обеспечение электрической энергией, газом и паром; кондиционирование воздуха

103,0



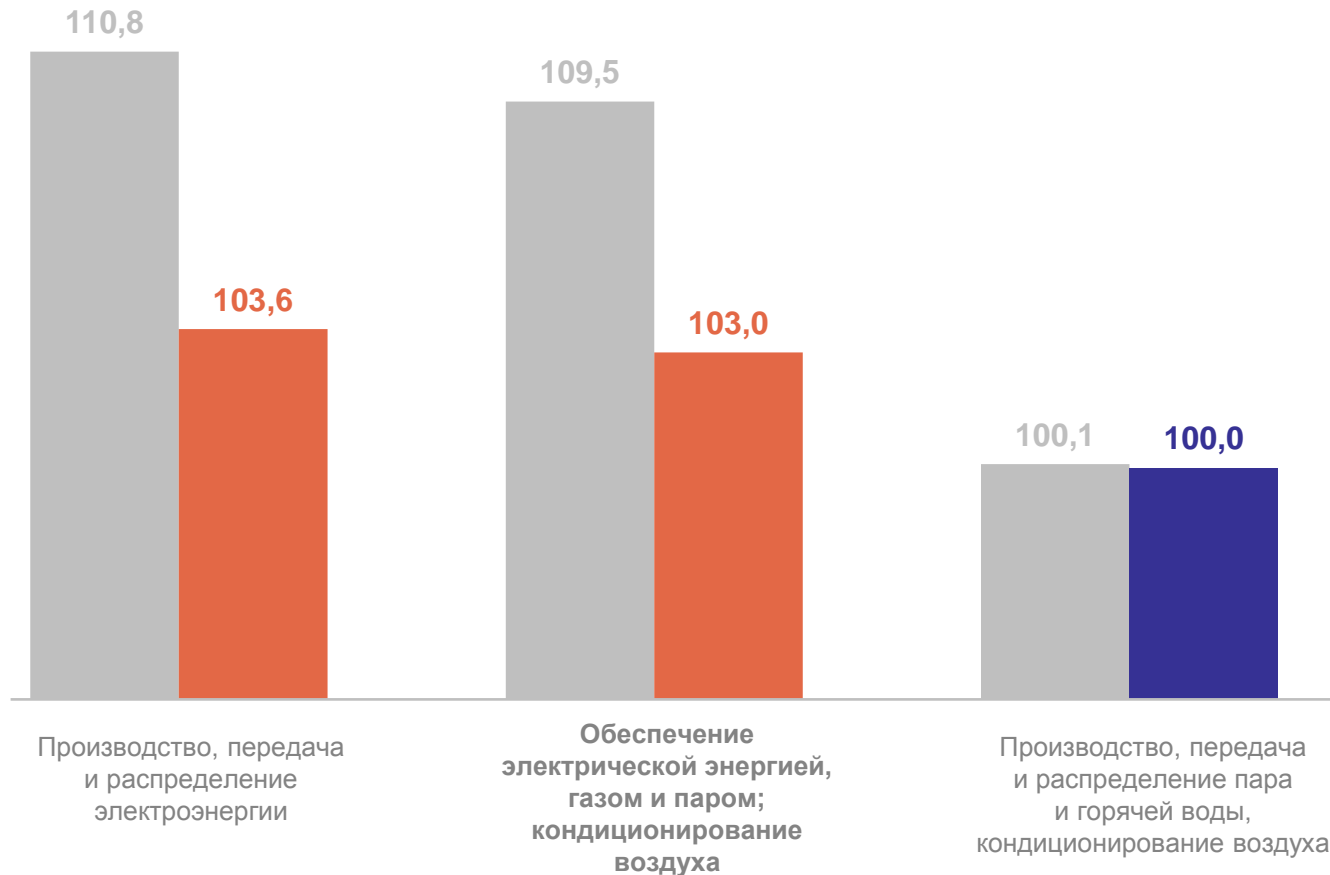
Производство, передача и распределение электроэнергии

103,6



Производство, передача и распределение пара и горячей воды, кондиционирование воздуха

100,0



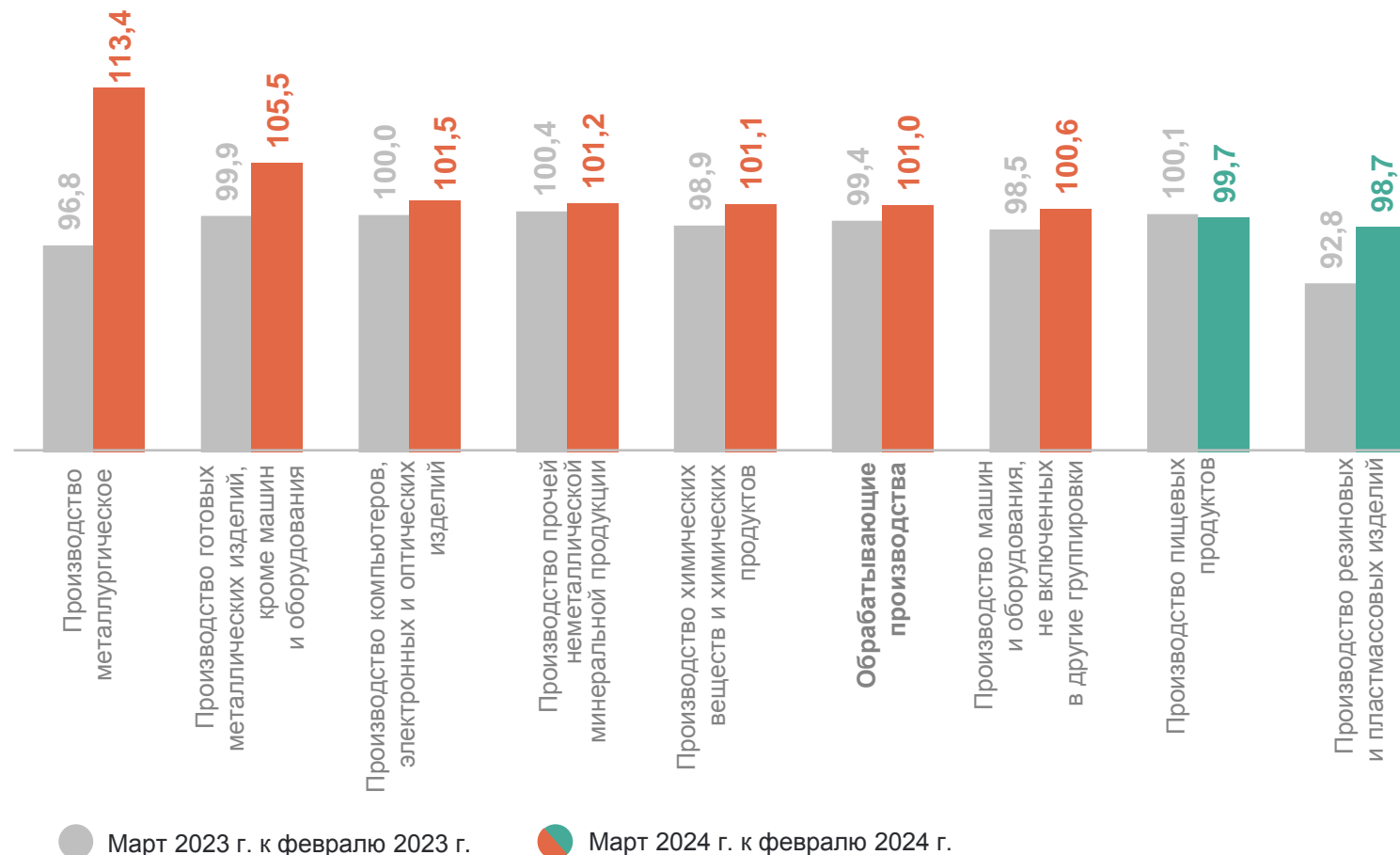
● Март 2023 г. к декабрю 2022 г.

● Март 2024 г. к декабрю 2023 г.

ИНДЕКСЫ ЦЕН ПРОИЗВОДИТЕЛЕЙ ОБРАБАТЫВАЮЩИХ ПРОИЗВОДСТВ

ВОРОНЕЖСТАТ

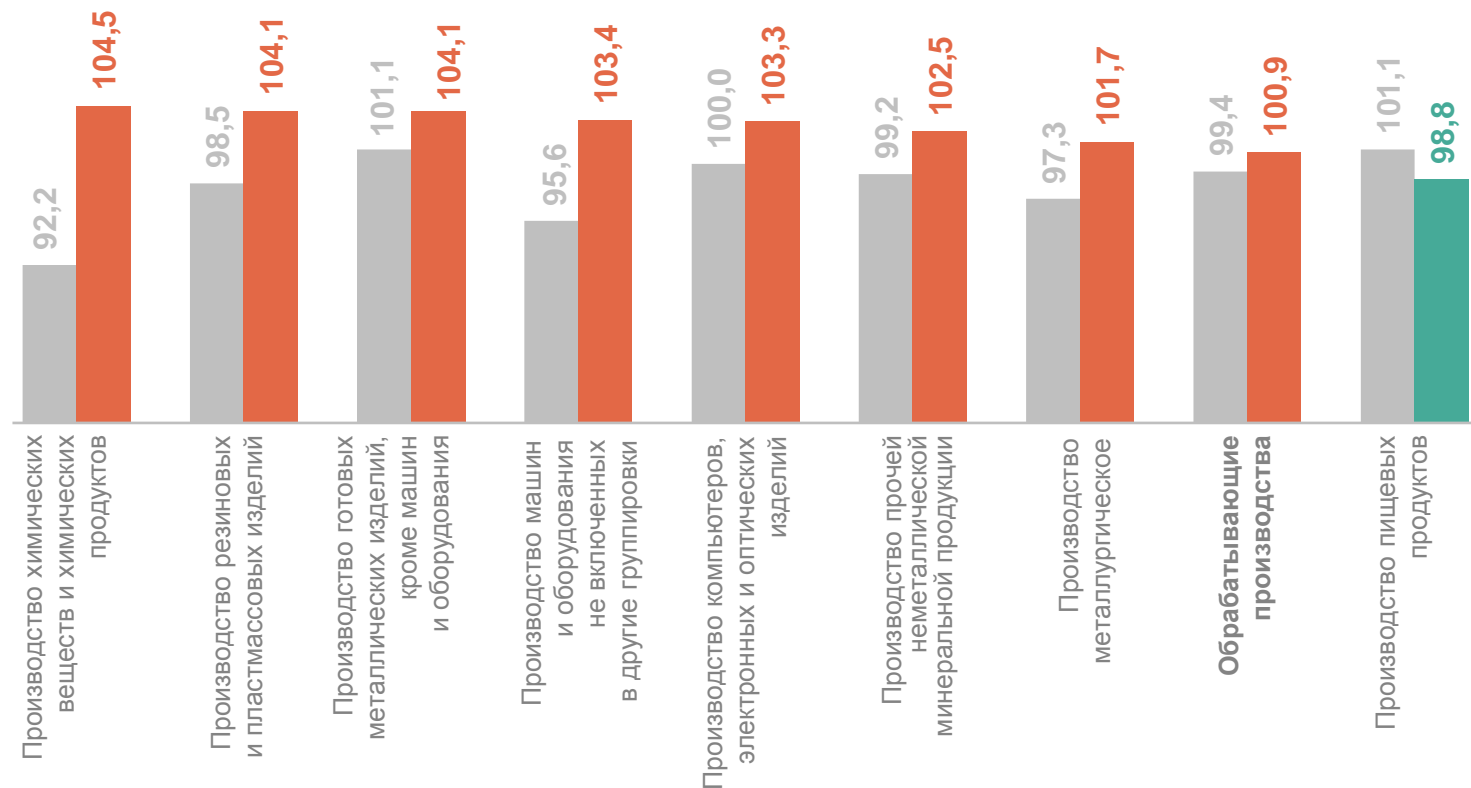
март 2024 г. в % к предыдущему месяцу



ИНДЕКСЫ ЦЕН ПРОИЗВОДИТЕЛЕЙ ОБРАБАТЫВАЮЩИХ ПРОИЗВОДСТВ

март 2024 г. в % к декабрю предыдущего года

ВОРОНЕЖСТАТ



● Март 2023 г. к декабрю 2022 г.

● Март 2024 г. к декабрю 2023 г.

ИНДЕКСЫ ЦЕН ПРОИЗВОДИТЕЛЕЙ ПРОМЫШЛЕННЫХ ТОВАРОВ

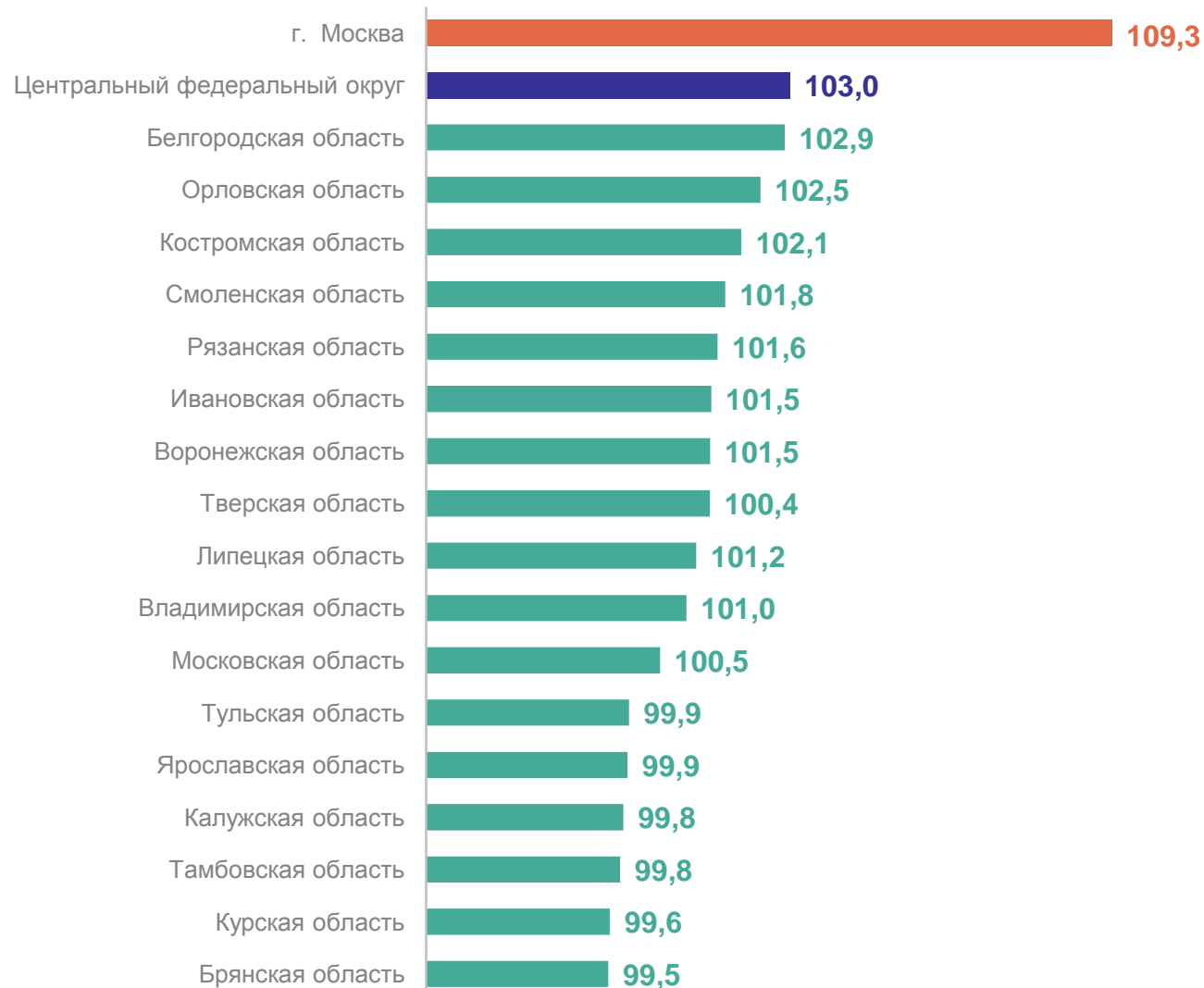
март 2024 г. в % к предыдущему месяцу

ВОРОНЕЖСТАТ

Индекс цен производителей промышленных товаров

Центральный федеральный округ **103,0**

Воронежская область **101,5**



ИНДЕКСЫ ЦЕН ПРОИЗВОДИТЕЛЕЙ ПРОМЫШЛЕННЫХ ТОВАРОВ

март 2024 г. в % декабрю предыдущего года

Индекс цен производителей промышленных товаров

Центральный федеральный округ 105,5

Воронежская область 101,3

